

Contacting Dell

To contact Dell for sales, technical support, or customer service issues, go to dell.com/ContactDell

Kontakt Dell

For at kontakte Dell med spørgsmål om salg, teknisk support eller kundeservice, gå til dell.com/ContactDell

Dellin yhteystiedot

Voit ottaa yhteyden Dellin myyntiin, tekniseen tukeen tai asiakaspalveluun osoitteessa dell.com/ContactDell

Kontakte Dell

Hvis du ønsker å ta kontakt med Dell for salg, teknisk støtte eller kundeservice-relaterede henvendelser, kan du gå til dell.com/ContactDell

Kontakta Dell

Kontakta Dell angående försäljning, teknisk support eller kundtjänst genom att gå till dell.com/ContactDell

More Information

For regulatory and safety best practices, see dell.com/regulatory_compliance

Flere oplysninger

Du kan finde flere oplysninger om best practices mht. lovgivningen og sikkerhed på dell.com/regulatory_compliance

Lisätietoja

Parhaita säädöstenmukaisuus- ja turvallisuuskäytäntötietoja on osoitteessa dell.com/regulatory_compliance

Mer informasjon

Gode regulatoriske og sikkerhetsmessige rutiner finner du på dell.com/regulatory_compliance

Mer information

För information om godkännanden och säker hantering, se dell.com/regulatory_compliance

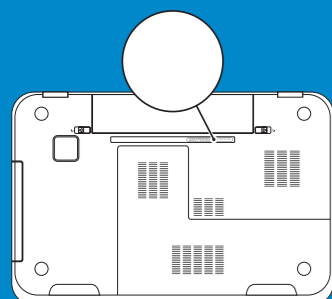
Service Tag

Service tag

Huoltomerkki

servicemerke

Service nummer



Información para la NOM o Norma Oficial Mexicana (Solo para México)

La siguiente información afecta a los dispositivos descritos en este documento de acuerdo a los requisitos de la Normativa Oficial Mexicana (NOM):

Importador:

Dell México S.A. de C.V.

Paseo de la Reforma 2620 – Piso 11°

Col. Lomas Altas

11950 México, D.F.

Número de modelo normativo: P15E

Tensión de entrada: 100 V CA–240 V CA

Intensidad de entrada (máxima): 1,50 A/1,60 A/1,70 A/2,30 A/2,50 A

Frecuencia de entrada: 50 Hz–60 Hz

Intensidad de salida: 3,34A/4,62A/6,70A

Tensión de salida: 19,5 V CC

© 2012 Dell Inc.

Dell™, the DELL logo, and Inspiron™ are trademarks of Dell Inc. Windows® is either a trademark or registered trademark of Microsoft Corporation in the United States and/or other countries.

Regulatory model: P15E | Type: P15E001

Computer model: Inspiron 5720/7720

© 2012 Dell Inc.

Dell™, DELL-logoet og Inspiron™ er varemærker, der er ejet af Dell Inc. Windows® er enten et varemærke eller et registreret varemærke, der er ejet af Microsoft Corporation i USA og/eller andre lande.

Regulatorisk model: P15E | Type: P15E001

Computermodel: Inspiron 5720/7720

© 2012 Dell Inc.

Dell™, DELL-logo ja Inspiron™ ovat Dell Inc.:in omistamia tavaramerkkejä. Windows® on Microsoft Corporationin Yhdysvalloissa ja/tai muissa maissa rekisteröimä tavaramerkki tai tavaramerkki.

Säädösten mukainen malli: P15E | Tyyppi: P15E001

Tietokoneen malli: Inspiron 5720/7720

© 2012 Dell Inc.

Dell™, DELL-logoen og Inspiron™ er varemærker som tilhører Dell Inc. Windows® er enten et varemærke eller et registreret varemærke som tilhører Microsoft Corporation i USA og/eller andre land.

Regulerende modell: P15E | Type: P15E001

Datamaskinmodell: Inspiron 5720/7720

© 2012 Dell Inc.

Dell™, DELL-logotypen och Inspiron™ är varumärken som tillhör Dell Inc. Windows® är antingen ett varumärke eller registrerat varumärke som tillhör Microsoft Corporation i USA och/eller andra länder.

Regleringsmodell: P15E | Typ: P15E001

Datormodell: Inspiron 5720/7720

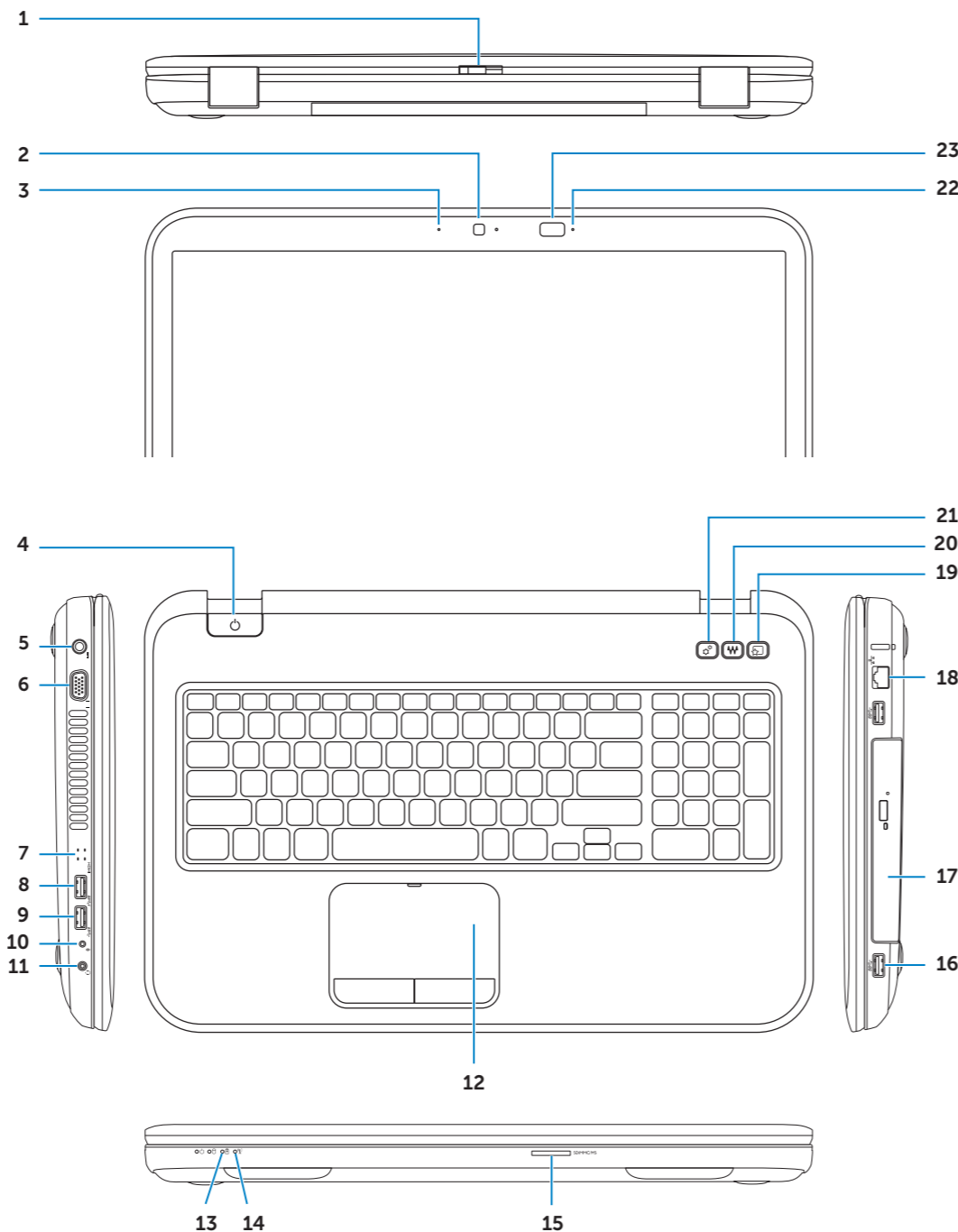


Printed in China.

2012 - 07

Computer Features

Computerfunktioner | Tietokoneen ominaisuudet | Datamaskinegenskaper | Datorfunktioner



1. Switch release latch
2. Camera
3. Microphone
4. Power button
5. Power adapter port
6. VGA port
7. HDMI port
8. USB 3.0 port with PowerShare
9. USB 3.0 port
10. Microphone port
11. Headphone/Microphone combo port
12. Touchpad
13. Battery status light
14. Wireless status light
15. 8-in-1 Media-card reader
16. USB 3.0 ports (2)
17. Optical drive
18. Network port
19. Dell Instant Launch button
20. Dell audio with preset switch button
21. Windows Mobility Center button
22. 3D infrared emitter status indicator (optional)
23. 3D infrared emitter (optional)

1. Låsens frigørelsesknap
2. Kamera
3. Mikrofon
4. Tænd/sluk-knap
5. Port til strømsadapter
6. VGA-port
7. HDMI-port
8. USB 3.0-port med PowerShare
9. USB 3.0-port
10. Mikrofonport
11. Hovedtelefon/Mikrofon-kombinationsport
12. Pegefelt
13. Batteristatusindikator
14. Statusindikator for trådløst
15. 8-i-1-mediekortlæser
16. USB 3.0-porte (2)
17. Optisk drev
18. Netværksport
19. Dell Instant Launch-knap
20. Dell lyd med knap til forudindstillet omskifter
21. Windows Mobility Center (Windows mobilitetscenter)-knap
22. Statusindikator for 3D-infrarødsender (valgfrit tilbehør)
23. 3D-infrarødsender (valgfrit tilbehør)

1. Kytikimen vapautussalpa
2. Kamera
3. Mikrofoni
4. Virtapainike
5. Virtasovitinportti
6. VGA-portti
7. HDMI-portti
8. USB 3.0 -liitäntä ja PowerShare
9. USB 3.0 -portti
10. Mikrofoniliitäntä
11. Kuuloike/mikrofoni-yhdistelmäportti
12. Kosketuslevy
13. Akun tilavalo
14. Langattoman yhteyden tilavalo
15. 8-i-1-muistikortinlukija
16. USB 3.0 -portit (2)
17. Optinen asema
18. Verkkoportti
19. Dell Instant Launch -painike
20. Dell audio esiasetetulla painikkeella
21. Windowsin siirrettävyysskeskuspainike
22. 3D-infrapunälähettimen tilan merkkivalo (valinnainen)
23. 3D-infrapunälähetin (valinnainen)

1. Skjermåls
2. Kamera
3. Mikrofon
4. Strømknapp
5. Strømadapterport
6. VGA-port
7. HDMI-port
8. USB 3.0-kontakt med PowerShare
9. USB 3.0-port
10. Mikrofonport
11. Kombinert hodetelefon-/mikrofonport
12. Styreplate
13. Batteristatuslampe
14. Statuslampe for trådløst nettverk
15. 8-i-1-mediekortleser
16. USB 3.0-porter (2)
17. Optisk stasjon
18. Nettverksport
19. Dell Instant Launch-knapp
20. Knapp for Dell audio med forhåndsvalg
21. Windows Mobility Center-knapp
22. Statusindikator for infrarød 3D-sender (tilleggsutstyr)
23. Infrarød 3D-sender (tilleggsutstyr)

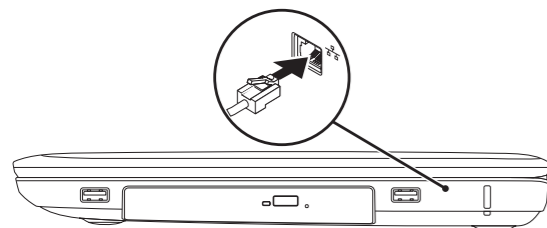
1. Frigöringsspak för brytare
2. Kamera
3. Mikrofon
4. Strömbrytare
5. Nätagadapterport
6. VGA-port
7. HDMI-port
8. USB 3.0-port med PowerShare
9. USB 3.0-port
10. Mikrofonport
11. Kombinationsport hörlurar/mikrofon
12. Pekskiva
13. Batteriindikator
14. Statuslampa för trådlösa nätverk
15. 8-i-1-mediakortläsare
16. USB 3.0-portar (2)
17. Optisk enhet
18. Nätverksport
19. Dell Snabbstartknapp
20. Dell-ljud med förinställningsknapp
21. Knapp för Windows Mobilitetscenter
22. Statuslampa för infraröd 3D-sändare (tillval)
23. Infraröd 3D-sändare (tillval)



1 Connect the network cable (optional)

Tiislut netværkskablet (valgfrit tilbehør) | Liitä verkkokaapeli (valinnainen)

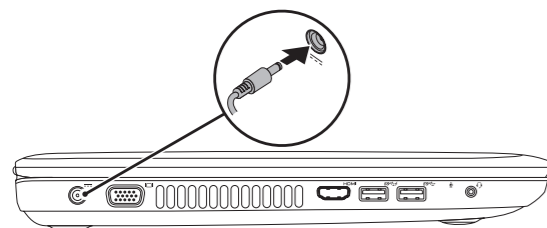
Koble til nettverkskabelen (tilleggsutstyr) | Anslut nätverkscabeln (valfritt)



2 Connect the power adapter

Tiislut strømadapteren | Kytke verkkolaite


Koble til strømadapteren | Anslut näadaptarn



3 Press the power button

Tryk på tænd/sluk-knappen | Paina virtapainiketta

Trykk på strømknappen | Tryck på strömbrytaren



4 Complete Windows setup

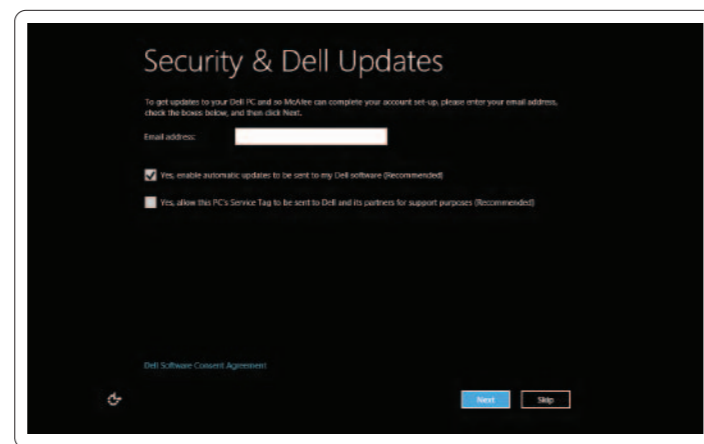
Fuldfør Windows-installation | Asenna Windows

Fullfør installasjonen av Windows | Slutför Windows-inställningen

Enable security

Aktivér sikkerhed | Ota suojaus käyttöön

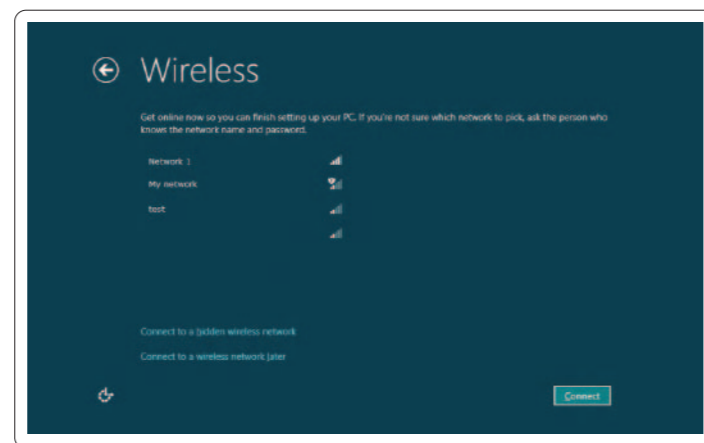
Aktiver sikkerhet | Aktivera säkerhet



Configure wireless (optional)

Konfigurer Trådløst (valgfrit) | Määritä langaton yhteys (valinnainen)

Konfigurer trådløst nett (tilleggsfunksjon) | Konfigurerera trådlös kommunikation (tillval)



Windows 8

Tiles

Fliser | Laatat | Side ved side | Paneler



Scroll to access more tiles

Rul for at få adgang til flere fliser

Selaa päästäksesi käyttämään lisää laattoja

Bla for å se flere ikoner

Rulla för att komma åt fler paneler

Resources

Ressourcer | Resurssit | Ressorser | Resurser

Getting started

Introduktion

Aloittaminen

Komme i gang

Komma igång

My Dell Support Center

Mit Dell-supportcenter

Oma Dellin tukikeskus

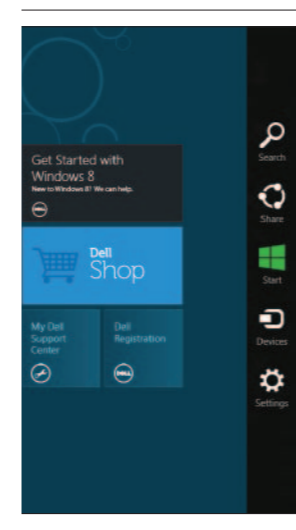
Dells støttesenter

Mitt Dell Support Center

Charms sidebar

Runesidepanel | Charms-sivupalkki

Charms sidepanel | Snabbknapparnas sidofält



Swipe from right edge of the touchpad

Før fra pegefeltets højre kant

Pyyhkäise kosketuslevyn oikeasta laidasta

Dra fingeren fra styreplatens høyre kant

Svep från högerkanten av pekskivan

Point mouse to lower- or upper-right corner

Peg mus mod nederste eller øverste højre hjørne

Osoita hiirellä alemmaa tai ylempää oikeaa nurkkaa

Pek på nederste eller øverste høyre hjørne med musepekeren

Peka med musen i det nedre eller øvre högra hörnet

Function Keys

Funktionstaster | Toimintonäppäimet | Funksjonsknapper | Funktionstanger

	Switch to external display	Skift til ekstern skærm Siirry ulkoiseen näyttöön Bytt til ekstern visning Växla till extern bildskärm
	Turn off/on wireless	Slå trådløst fra/til Kytke langaton yhteys pois/päälle Slå trådløs tilkobling av/på Slå av/på trådlösa nätverk
	Enable/Disable touchpad	Aktivér/deaktiver pegefelt Ota käyttöön/poista käytöstä kosketuslevy Aktiver/deaktiver styreplate Aktivera/avaktivera pekskivan
	Decrease brightness	Formindsk lysstyrke Vähennä kirkkautta Reduser lysstyrken Minska ljusstyrkan
	Increase brightness	Forøg lysstyrke Lisää kirkkautta Øk lysstyrken Öka ljusstyrkan
	Toggle keyboard backlight (optional)	skift mellem tastaturets baggrundsls (valgfrit tilbehør) Kytke näppäimistön taustavalo (valinnainen) Veksle mellom bakgrunnsbelyst tastur eller ikke (tilleggsfunksjon) Växla tangentbordets bakgrunnsbelysning (tillval)
	Play previous track or chapter	Afspil forrige nummer eller kapitel Toista edellinen raita tai luku Spill av forrige spor eller kapittel Spela upp föregående spår eller kapitel
	Play/Pause	Afspil/Afbryd midlertidigt Toista/tauko Spill av/pause Spela upp/pausa
	Play next track or chapter	Afspil næste nummer eller kapitel Toista seuraava raita tai luku Spill av neste spor eller kapittel Spela upp nästa spår eller kapitel
	Decrease volume level	Formindsk lydstyrke Pienennä äänenvoimakkuutta Reduser lydstyrken Minska volymnivån
	Increase volume level	Forøg lydstyrke Suurena äänenvoimakkuutta Øk lydstyrken Öka volymnivån
	Mute audio	Slå lyd fra Mykistä ääni Demp lyden Stäng av ljudet